

Hausse 27%

KOEHLER ESCOFFIER



15

PIÈCES DÉTACHÉES

POUR MOTOS

KM 2 V

200 cm³



Rue Rambuteau
MACON (S.-&-L.)

— Téléphone : 6.38 —

CATALOGUE

N° 72

CONDITIONS DE VENTE DES PIÈCES DÉTACHÉES

COMMANDE PIÈCES DÉTACHÉES.

Les commandes doivent être faites sur feuilles séparées ne traitant qu'exclusivement de ces questions. Indiquer le type exact de machine, la désignation précise des pièces demandées, ainsi que les numéros et références du catalogue.

En cas de doute, ne pas hésiter à nous adresser un croquis ou, de préférence, un article usagé comme modèle, en nous avisant de cet envoi.

PRIX, LIVRAISONS.

Nos prix ne sont donnés qu'à titre indicatif et peuvent être modifiés sans préavis, les pièces étant toujours facturées au tarif en vigueur à la date de leur expédition. Ces prix sont strictement nets et s'entendent pour marchandises prises à Mâcon, port et emballage à la charge du client.

Toutes nos livraisons doivent être payées au comptant, ou réglées au préalable par mandat ou chèque postal. Les commandes ne remplissant pas ces conditions sont expédiées *contre remboursement*, sauf instructions contraires.

Les marchandises voyagent aux risques et périls des destinataires, qui devront, le cas échéant, adresser leurs réclamations aux transporteurs, car nous déclinons toute responsabilité en cas de perte ou d'avarie.

En ce qui concerne les pièces anciennes dont la fabrication n'est plus de série, nous ne pouvons pas fixer le délai de livraison et tout retard quelles qu'en soient les causes, la durée ou les conséquences pour l'acheteur, ne peut jamais donner lieu à dommages-intérêts.

GARANTIE.

De convention expresse, la garantie est limitée à l'échange pur et simple de la pièce que nous reconnaissons défectueuse, sans que l'acheteur puisse réclamer d'indemnité, soit pour la main-d'œuvre nécessitée par le démontage et le remontage de la machine, soit pour les accidents de personnes ou de choses qui se seraient produits.

Notre responsabilité se trouve complètement dégagée quand une modification a été apportée à nos machines, en dehors de nos ateliers, et si les ensembles à vérifier comportent des pièces détachées qui ne sont pas d'origine.

La garantie ne s'étend pas aux organes de nos machines qui portent la marque de nos fournisseurs, ni aux accessoires. Toutefois, nous nous mettons à la disposition de nos clients pour transmettre à nos fournisseurs les réclamations relatives aux organes de leur fabrication.

Ne jamais oublier de nous indiquer le numéro de série de la machine à laquelle la pièce appartient, ainsi que la date d'achat.

Dans le cas où l'envoi d'une pièce est demandée d'urgence, celle-ci est facturée, et remboursée ultérieurement s'il y a lieu, après examen par nos services techniques de la pièce retournée. Les frais d'expédition et d'emballage restent à la charge du client.

RÉPARATIONS.

Les pièces ou machines à réparer doivent nous être expédiées franco gare Mâcon et être munies dans tous les cas d'une étiquette portant le nom et l'adresse du client. Il est également nécessaire de nous aviser de l'envoi, afin d'éviter tout retard dans l'exécution du travail. Nous ne réparons que les machines de notre fabrication. Les réparations importantes se font suivant un devis soumis à nos clients. Les frais de démontage et remontage sont toujours à la charge du client, même en cas de non acceptation du devis.


JURIDICTION.

De convention expresse, les tribunaux de Mâcon sont seuls compétents, même en cas de pluralité de défendeurs, de demande incidente ou d'appel en garantie.

GUIDE RÉPERTOIRE DE LA MOTO TYPE K M 2 V, MONTÉE AVEC MOTEUR 200 cm³

DÉSIGNATION DES GROUPES	PAGES	DÉSIGNATION DES GROUPES	PAGES
BLOC-MOTEUR		CARTERS DE PROTECTION	
Embiellage.....	4	Carter de chaîne et sa fixation.....	15
Carters moteur et assemblage.....	4	Garde-boue avant.....	15
Piston.....	4	Carde-boue arrière.....	16
Cylindre et sa fixation.....	4	RÉSERVOIR D'ESSENCE	
Culasse et sa fixation.....	4	Réservoir d'essence.....	16
Pignon moteur.....	4	Robinet et tuyauterie d'essence.....	16
Pipe d'admission.....	5	SACOCHE et OUTILLAGE	
Montage dynamo-volant.....	5	Sacoche et sa fixation.....	16
Montage volant magnétique ABG.....	5	Outillage.....	16
Carter de boîte et sa fixation.....	5	Divers.....	17
Sortie de boîte.....	5	TUYAU - POT ÉCHAPPEMENT	
Arbre primaire.....	5	Tuyau et pot échappement.....	17
Arbre secondaire.....	7	CARBURATEUR et sa COMMANDE	
Fourchette et plateau C ^{de} des balladeurs.....	7	Carburateur et sa commande.....	17
Sélecteur et sa commande.....	7	COMMANDES DIVERSES	
Kick starter.....	7	Commande du frein avant.....	17
Couvercle de boîte et sa fixation.....	8	Commande du frein arrière.....	17
Verrouillage des vitesses.....	8	Commande du débrayage.....	17
Carter de chaîne.....	8	ÉCLAIRAGE	
Carter cache-poussière et sa fixation.....	8	Batterie et support batterie.....	18
Embrayage.....	8 et 9	Avertisseur.....	18
Prise de mouvement de compteur.....	10	Compteur et sa commande.....	18
Divers.....	10	(Avec dynamo-volant)	
CADRE		Phare - Plaque arrière lumineuse.....	18
Cadre.....	11	Faisceau de Fils - Appareils divers.....	18
Porte-bagages.....	11	(avec volant magnétique)	
Fixation moteur.....	11	Phare - Plaque arrière lumineuse.....	19
Béquille centrale.....	11	Faisceau de fils - Redresseur.....	19
Repose-pieds.....	11	FOURCHE TÉLESCOPIQUE	
Selle.....	11	Montage de la direction.....	13
SUSPENSION ARRIÈRE		Suspension avant.....	13
Suspension arrière.....	14	Guidon.....	13
ROUES AVANT et ARRIÈRE		SUSPENSION ARRIÈRE	
Roue avant.....	15	Suspension arrière.....	14
Butée de frein avant.....	15	ROUES AVANT et ARRIÈRE	
Roue arrière.....	15	Roue avant.....	15
Butée de frein arrière.....	15	Butée de frein avant.....	15
		Roue arrière.....	15
		Butée de frein arrière.....	15

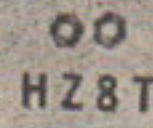
MOTEUR



11444 A



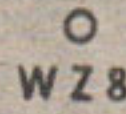
99247




HZ 8 T



69138



WZ 8



S. N.

11461 A



11464



11463



11441




Z 10



11454




11452



11443



99252




11465



11438 A



11440 A



79133 A



WZ 14



11475 A



11439




11431



11223 B



11224



11488



11425 A



11429



11432 B

11485



11427

11257

11473



11217



S. N.

H6-20/200



S. N.


C5-20/200



S. N.



H6 T

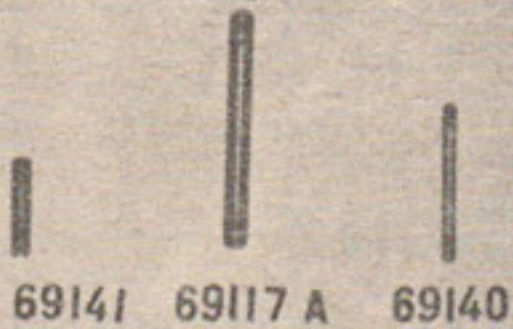


S. N.



S. N.

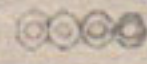
Z 6



69141

69117 A

69140



79132




69116



69137



S. N.



11436




69120




69118



69119



11434



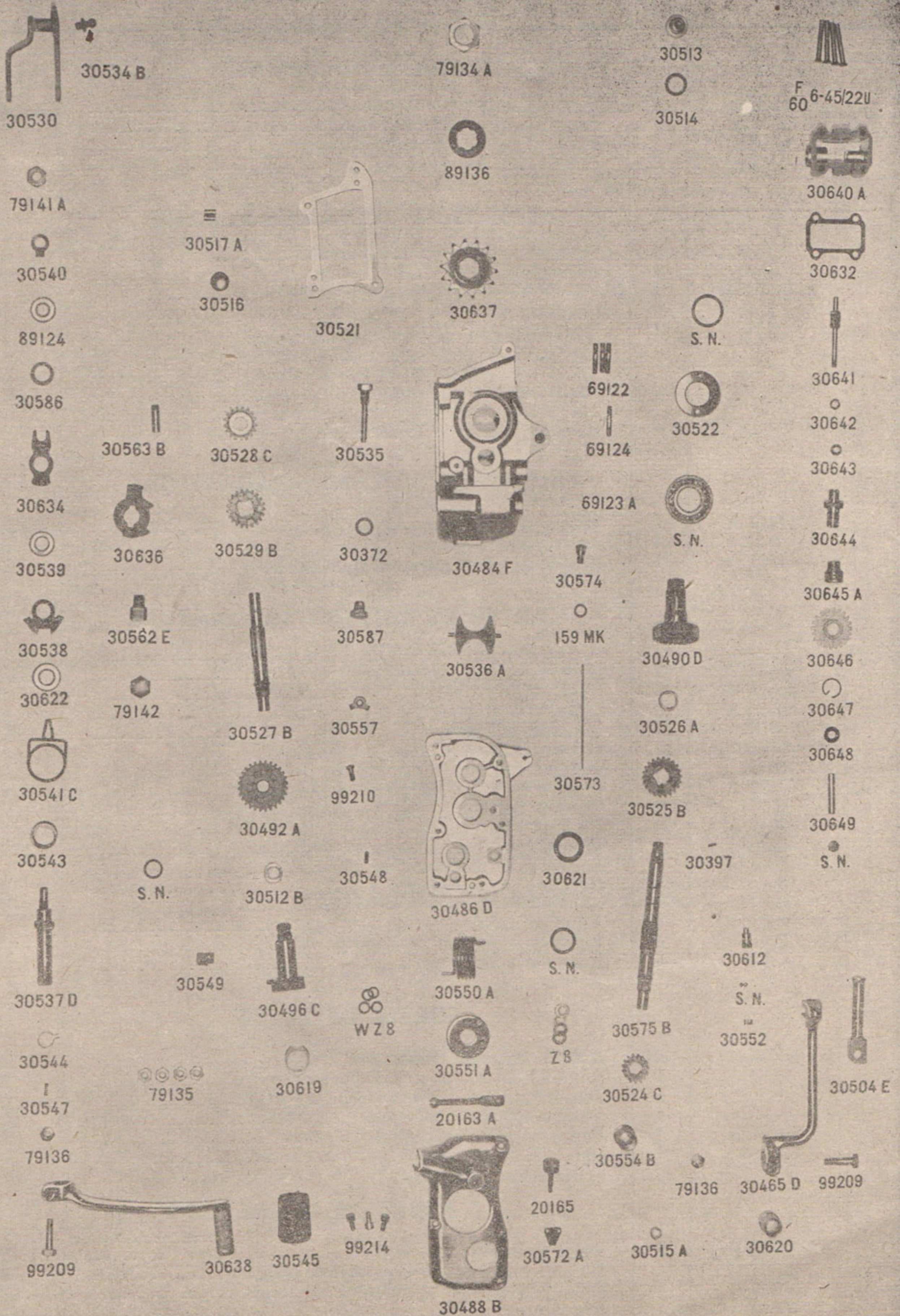
S. N.

BLOC-MOTEUR

Page de la Planche	RÉFÉRENCE	Quant. par Machine	DÉSIGNATION	PRIX unitaire
			EMBIELLAGE	
	11425 A	1	Embiellage complet monté	6.705
	11427	1	Maneton droit	2.080
	11257	26	Axe de tête de bielle.....	132
	11429	1	Galet de tête de bielle 6,35×6,35..... <i>le jeu</i>	320
	11431	1	Bielle baguée	1.548
	11432 B	1	Bague de pied de bielle.....	102
	11473	2	Maneton gauche	2.080
			Bouchon d'axe de tête de bielle.....	21
			CARTERS MOTEUR ET ASSEMBLAGE	
	11434	1	Carter moteur bagués, assemblés.....	5.392
	11436	1	Carter moteur, côté droit.....	1.516
	S.N.	2	Carter moteur, côté gauche.....	1.853
	11217	1	Roulement 20×47×14 gorge profonde côté gauche....	428
	S.N.	1	Entretoise des roulements, côté gauche.....	98
	S.N.	1	Joint d'étanchéité, côté gauche.....	110
	69137	2	Roulement 20×52×15 gorge profonde, côté droit.....	319
	69140	1	Goujon de carter long.....	8
	69116	1	Goujon de carter long ajusté.....	24
	69117 A	1	Goujon de carter court.....	38
	69118	1	Goujon fixation carter de chaîne.....	14
	69119	2	Goujon long fixation boîte de vitesses.....	10
	69120	4	Goujon court fixation boîte de vitesses.....	10
	H 8-10/10-V	1	Goujon fixation cylindre	6
	159 MK	1	Bouchon de vidange.....	11
	H 6 T	10	Joint de bouchon de vidange.....	2
	S.N.	10	Ecrou sur goujon de carter.....	2
	69141	1	Rondelle sous écrou « ACRO » de 6.....	1
			Goujon de carter moteur (court).....	7
			PISTON	
	11438 A	1	Piston complet	1.179
	11439	1	Piston	752
	11465	2	Axe de piston	148
	11440 A	2	Jonc d'arrêt d'axe de piston.....	12
			Segment	55
			CYLINDRE ET SA FIXATION	
	11441	1	Cylindre goujonné	4.990
	69138	2	Goujon fixation pipe admission.....	10
	11443	1	Joint de base de cylindre.....	10
	79132	4	Ecrou de fixation du cylindre.....	4
	WZ 8	4	Rondelle sous écrou	1
			CULASSE ET SA FIXATION	
	11444 A	1	Culasse	2.054
	99247	4	Vis de fixation de la culasse.....	23
	Z 10	4	Rondelle sous vis.....	4
			PIGNON MOTEUR	
	11223 B	1	Pignon de sortie moteur, 19 dents.....	1.206
	11224	2	Cale de pignon sortie moteur.....	3
	11485	1	Clavette entraînement pignon moteur.....	13
	79133 A	1	Ecrou de blocage pignon moteur.....	57
	WZ 14	1	Rondelle sous écrou	2

Page de la Planche	RÉFÉRENCE	Quant. par Machine	DÉSIGNATION	PRIX unitaire
PIPE D'ADMISSION				
	11452	1	Pipe d'admission	389
	11454	1	Joint de pipe d'admission.....	8
	HZ 8 T	2	Ecrou fixation pipe d'admission.....	3
	WZ 8	2	Rondelle sous écrou.....	1
MONTAGE DYNAMO - VOLANT				
	11488	1	Flasque support dynamo-volant	au cours
	S.N.	1	Joint d'étanchéité (joint 19×36×8).....	110
	H 6-20/20 U	2	Vis fixation flasque au carter moteur.....	5
	Z 6	2	Rondelle sous tête de vis.....	1
	S.N.	1	Dynamo-volant DM 51 comprenant :	} au cours
			1 carter porte-balais, rupteur, condensateur.....	
			1 induit de dynamo avec came et sa fixation.....	
			1 couvercle de dynamo.....	
	C 5-20/20 U	4	2 vis fixation couvercle de dynamo.....	} 5
			Vis fixation carter porte-balais sur flasque.....	
MONTAGE VOLANT MAGNÉTIQUE				
	11475 A	1	Volant magnétique ABG.....	au cours
	S.N.	1	Joint d'étanchéité	110
	11461 A	1	Entretoise centrage volant magnétique.....	420
CARTER DE BOITE ET SA FIXATION				
			Carter de boîte complet monté.....	3.121
	30484 F	1	Carter de boîte de vitesses.....	2.087
	30512 B	1	Bague d'arbre secondaire	98
	30515 A	1	Bague d'axe de sélecteur sur carter.....	38
	S.N.	1	Roulement à billes 25×52×15.....	523
	30516	1	Calotte embout d'arbre secondaire.....	7
	69122	3	Goujon fixation couvercle de boîte.....	5
	69123 A	1	Goujon fixation inférieure boîte.....	12
	69124	1	Goujon fixation carter de chaîne intérieure.....	5
	30517 A	4	Pied de centrage du carter et couvercle.....	10
	30513	1	Bouchon de remplissage de la boîte.....	75
	30514	1	Rondelle de bouchon de remplissage.....	3
	30587	1	Bouchon de vidange.....	11
	30372	1	Rondelle de bouchon de vidange.....	3
	30521	1	Joint de carter de boîte.....	6
	79135	4	Ecrou sur goujon fixation carter.....	4
	Z 8	4	Rondelle sous écrou	1
SORTIE DE BOITE				
	30490 D	1	Pignon de prise directe, 26 dents.....	1.520
	30522	1	Rondelle de roulement d'arbre primaire.....	12
	S.N.	1	Joinfranite sur pignon, sortie de boîte.....	38
	30637	1	Pignon de sortie de boîte.....	970
	79134 A	1	Ecrou de blocage, pignon de sortie.....	81
	89126	1	Rondelle frein d'écrou.....	3
ARBRE PRIMAIRE				
	30575 B	1	Arbre primaire	1.471
	30524 C	1	Pignon fixe sur arbre primaire, 15 dents.....	408
	30525 B	1	Balladeur sur arbre primaire, 22 dents.....	960
	30526 A	1	Entretoise sur arbre primaire.....	149

BOITE DE VITESSES



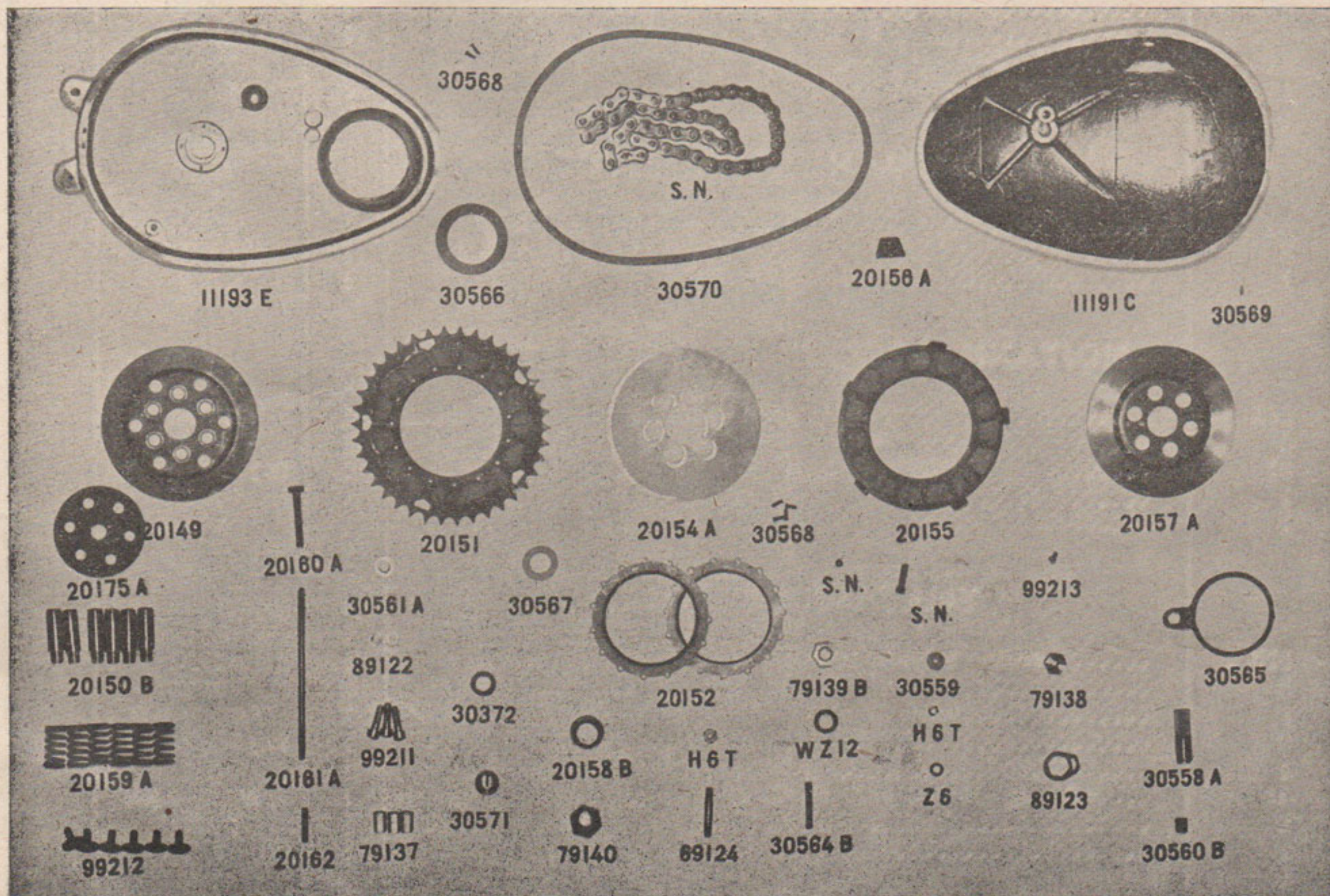
Page de la Planche	RÉFÉRENCE	Quant. par Machine	DÉSIGNATION	PRIX unitaire
ARBRE SECONDAIRE				
	30527 B	1	Arbre secondaire	997
	30528 C	1	Pignon fixe sur arbre secondaire, 17 dents.....	558
	30529 B	1	Balladeur sur arbre secondaire, 21 dents.....	886
FOURCHETTE ET PLATEAU COMMANDE DES BALLADEURS				
	30530	1	Fourchette de commande des balladeurs (Ensemble)..	1.073
	30531	1	Moyeu de fourchette de commande balladeurs.....	23
	30532	1	Bras de fourchette à secteur.....	70
	30533	1	Bras de fourchette coudé.....	56
	30534 B	1	Rotule des fourchettes.....	35
	30535	1	Axe d'articulation des fourchettes.....	65
	Z 10	1	Rondelle sur axe d'articulation.....	3
	30536 A	1	Plateau de commande des balladeurs.....	180
SÉLECTEUR ET SA COMMANDE				
	30537 D	1	Arbre de commande du sélecteur.....	1.074
	30538	1	Came fixe de sélecteur.....	154
	30539	1	Rondelle épaisseur sur arbre.....	29
	30634	1	Levier de commande	380
	89124	1	Rondelle d'extrémité axe de sélecteur.....	2
	30540	1	Frein d'écrou axe de sélecteur.....	1
	79141 A	1	Écrou sur arbre commande du sélecteur.....	20
	30636	1	Cliquet de commande.....	930
	30541 C	1	Ressort de rappel pédale sélecteur.....	59
	30543	1	Ressort de pression du sélecteur.....	16
	30544	1	Circlips d'axe de sélecteur.....	6
	30638	1	Pédale de sélecteur, montage dynamo Volant.....	730
	30502 A	1	Pédale de sélecteur, montage ABG.....	730
	30545	1	Patin de pédale de sélecteur.....	51
	99209	1	Vis fixation pédale de sélecteur.....	27
	79136	1	Écrou sur vis fixation pédale.....	16
	30586	1	Cale de réglage sélecteur.....	2
	S.N.	1	Joinfranite sur axe commande de sélecteur.....	34
	30622	1	Rondelle sur axe commande de sélecteur.....	2
KICK STARTER				
	30496 C	1	Arbre de kick starter bagué.....	1.285
	30546	1	Bague intérieure d'arbre de kick.....	65
	30492 A	1	Pignon à rochet.....	1.337
	30547	1	Ressort poussoir cliquet de kick.....	5
	30548	1	Doigt de rappel cliquet de kick.....	10
	30549	1	Cliquet de kick	92
	30550 A	1	Ressort de rappel pédale de kick.....	49
	S.N.	1	Joinfranite sur arbre de kick starter.....	34
	30621	1	Rondelle sur arbre de kick starter.....	12
	30551 A	1	Calotte de ressort de kick.....	28
	30504 E	1	Levier de kick	813
	30465 D	1	Pédale de kick	391
	30552	1	Ressort de bille, manivelle de kick.....	3
	S.N.	1	Bille de 6,35, manivelle de kick.....	1
	30612	1	Axe de pédale de kick.....	19
	99209	1	Vis fixation pédale de kick.....	27
	79136	1	Écrou sur vis	16
	S.N.	1	Pédale de kick complète.....	1.227

BLOC-MOTEUR (suite)

Page de la Planche	RÉFÉRENCE	Quant. par Machine	DÉSIGNATION	PRIX unitaire
			COUVERCLE DE BOITE ET SA FIXATION	
	30486 D	1	Couvercle de boîte complet monté	2.313
	30554 B	1	Couvercle de boîte.....	1.425
	30619	1	Bague d'arbre primaire.....	190
	30620	1	Bague de l'arbre de kick.....	140
	30557	1	Bague d'axe de sélecteur.....	100
	99210	1	Pièce d'arrêt du kick.....	90
	30558 A	1	Vis d'arrêt de kick	8
	30559	1	Téton d'arrêt came fixe.....	140
	89122	2	Rondelle feutre de tige d'embrayage.....	2
	30560 B	1	Rondelle d'acier de tige d'embrayage.....	4
	30561 A	1	Bague de réglage d'arbre primaire.....	95
	99211	3	Contre-écrou d'arrêt de la bague de réglage.....	61
	79137	3	Vis fixation couvercle.....	9
			Ecrou fixation couvercle	9
			VERROUILLAGE DES VITESSES	
	30562 E	1	Boîte de plongeur	336
	30563 B	1	Plongeur	129
	30564 B	1	Ressort poussoir de plongeur.....	9
	79142	1	Ecrou de plongeur	35
			CARTER DE CHAINE	
	11193 E	1	Carter de chaîne complet	2.454
	69124	1	Carter de chaîne intérieur.....	1.382
	30566	1	Goujon fixation carter	5
	30568	4	Plateau d'étanchéité carter de chaîne.....	31
	30565	1	Rivet plateau d'étanchéité.....	1
	30567	1	Joint carter moteur et carter de chaîne.....	10
	79138	1	Rondelle d'étanchéité carter de chaîne.....	5
	89123	1	Ecrou fixation carter de chaîne intérieur.....	12
	99213	1	Rondelle frein d'écrou	11
	30569	1	Vis fixation rondelle frein d'écrou.....	3
	30570	1	Pied de centrage carter de chaîne.....	5
	11191 C	1	Joint de carter de chaîne.....	30
	30571	1	Carter de chaîne extérieur.....	867
	30372	1	Bouchon de remplissage carter.....	12
	79140	1	Rondelle de bouchon de remplissage.....	3
	H 6 T	1	Ecrou fixation carter de chaîne extérieur.....	38
	Z 6	1	Ecrou sur goujon carter intérieur.....	2
			Rondelle sous écrou	1
			CARTER CACHE-POUSSIÈRE ET SA FIXATION	
	30488 B	1	Carter cache-poussière complet	819
	30572 A	1	Carter cache-poussière	798
	S.N.	2	Ressort de réglage de l'embrayage.....	19
	99214	3	Vis parker n° 4 diam. = 2,89 long. sur tête 6,4.....	1
			Vis fixation cache-poussière.....	5
			EMBRAYAGE	
	20174	1	Embrayage complet monté	4.890
	20175 A	1	Ensemble du moyeu d'embrayage monté avec plateau et colonnettes	1.707
	20149	1	Moyeu d'embrayage	1.075
	20150 B	6	Plateau arrière d'embrayage.....	437
	30397	1	Colonnette d'embrayage	21
	79139 B	1	Clavette woodruff 3×3,17	12
	WZ 12	1	Ecrou de blocage d'embrayage	57
	20151	1	Rondelle sous écrou	2
			Roue de chaîne embrayage, 38 dents.....	1.825

Page de la Planche	RÉFÉRENCE	Quant. par Machine	DÉSIGNATION	PRIX unitaire
EMBRAYAGE (suite)				
	20152	2	Cage pour billes d'embrayage.....	62
	S.N.	50	Bille d'embrayage diam. = 4,76..... <i>le jeu</i>	25
	30568	15	Rivet fixation cage sur roue de chaîne..... <i>le jeu</i>	3
	20154 A	1	Disque central d'embrayage	120
	20155	1	Disque extérieur d'embrayage	394
	20156 A	30	Liège de friction	98
	20157 A	1	Plateau avant d'embrayage	403
	20158 B	1	Calotte frontale du plateau AV d'embrayage.....	58
	20159 A	6	Ressort d'embrayage	7
	99212	6	Vis de colonnette d'embrayage	13
			Dans l'embrayage complet ne pas comprendre l'écrou blocage 79139 B et la rondelle WZ 12.	
	20160 A	1	Tige d'embrayage	28
	20161 A	1	Rallonge de la tige d'embrayage (longue).....	80
	20162	1	Rallonge de la tige d'embrayage (courte).....	49
	20163 A	1	Levier d'embrayage	318
	20165	1	Vis de réglage d'embrayage	76
	S.N.	1	Régleur du câble (barillet 6 pas 100).....	12
	H 6 T	1	Contre-écrou sur régleur de câble.....	1

EMBRAYAGE




BLOC-MOTEUR (suite)

Page de la Planche	RÉFÉRENCE	Quant. par Machine	DÉSIGNATION	PRIX unitaire
			PRISE DE MOUVEMENT DE COMPTEUR	
	30640 A	1	Carter de prise de mouvement.....	240
	30632	1	Joint de carter de prise de mouvement.....	10
	30641	1	Arbre entraînement du flexible.....	198
	30642	1	Rondelle de butée arbre entraînement.....	2
	30643	1	Entretoise fibre sur arbre	6
	30644	1	Prise de flexible sur carter.....	217
	30645 A	1	Vis de commande arbre entraînement flexible.....	280
	30646	1	Pignon de commande arbre entraînement.....	55
	30647	1	Jonc de verrouillage pignon de commande.....	5
	30648	1	Rondelle de butée vis de commande arbre.....	3
	30649	1	Axe de vis de commande.....	12
	S.N.	1	Bouchon expansible de 12.....	3
	$\frac{F}{60}$ 6-45/22 U	4	Vis fixation carter prise de mouvement.....	9
			DIVERS	
	11463	1	Ecrou de pipe d'échappement.....	183
	11464	1	Joint d'échappement	13
	30573	1	Jauge de boîte	16
	30574	1	Bouchon de jauge d'huile.....	19
	159 MK	1	Rondelle de bouchon de jauge.....	2
	S.N.	1	Chaîne primaire	au cours
	S.N.	1	Bougie de 14 avec joint.....	au cours
	99252	1	Vis fixation inférieure moteur.....	19
	MU 10	1	Rondelle sous tête de vis.....	4
	54883	1	Plaque matricule	9
	S.N.	2	Vis parker n° 2 longueur 3,2.....	2

Page de la Planche	REFERENCE	Quant. par Machine	DÉSIGNATION	PRIX unitaire
CADRE				
	54935 A	1	Cadre (Ensemble)	17.925
	54450	1	Plaque constructeur Monet-Goyon	15
	54461	1	Plaque constructeur Kœhler-Escoffier	15
	54451	1	Plaque matricule	12
	S.N.	4	Vis parker n°2, longueur 3,2.....	2
PORTE - BAGAGES				
	54062	1	Porte-bagages (Ensemble)	2.300
	99224	2	Vis fixation porte-bagages sous garde-boue.....	4
	99254	2	Vis fixation arrière porte-bagages sous garde-boue....	5
	54961 A	1	Entretoise sur vis fixation AR porte-bagages.....	41
	5 P 10 pas 0,90	4	Ecrou sur vis fixation porte-bagages.....	8
	Z 5	4	Rondelle sous écrou	1
FIXATION MOTEUR				
	99252	2	Vis fixation avant et arrière moteur.....	19
	MU 10	4	Rondelle sous tête de vis et écrou.....	4
	WZ 10	1	Rondelle sous écrou fixation moteur.....	1
	HZ 10 T	3	Ecrou sur vis fixation moteur.....	4
BÉQUILLE CENTRALE				
	54872	1	Ensemble	1.290
	54881	2	Axe d'articulation de béquille.....	35
	WZ 10	2	Rondelle sur axe d'articulation de béquille.....	3
	HZ 8 T	2	Ecrou sur axe d'articulation de béquille.....	3
	WZ 8	2	Rondelle sous écrou	1
	52065	1	Rondelle caoutchouc butée de béquille.....	9
	HZ 8-16/16 U	1	Vis fixation caoutchouc butée béquille.....	17
	L 8	1	Rondelle sur vis fixation caoutchouc.....	1
	HZ 8 T	1	Ecrou sur vis fixation caoutchouc.....	3
	54047	1	Ressort de rappel de béquille centrale.....	24
REPOSE - PIEDS				
	54004 A	2	Biellette de repose-pieds	765
	99209	2	Vis de fixation des biellettes.....	27
	79136	2	Ecrou sur vis	16
	54221	2	Repose-pieds	59
SELLE				
	54827	1	Selle	au cours
	54772	1	Ressort de selle côté droit.....	—
	54773	1	Ressort de selle côté gauche.....	—
	H 7-20/20 U	2	Vis fixation ressort de selle.....	11
	Z 7	2	Rondelle sous tête de vis.....	2
	WZ 7	2	Rondelle sous écrou.....	1
	H 7 T	2	Ecrou sur vis fixation ressort de selle.....	2
	5404 9	1	Entretoise de bec de selle.....	50
	H 6-60/22 U	1	Vis de bec de selle.....	20
	H 6 T	1	Ecrou sur vis	1
	WZ 6	1	Rondelle sous écrou.....	2


SUSPENSION AVANT



Page de la Planche	REFERENCE	Quant. par Machine	DÉSIGNATION	PRIX unitaire
			MONTAGE DE LA DIRECTION	
		1	Fourche télescopique montée complète sans plaque support phare	12.442
	54886 B	1	Plaque inférieure (Ensemble).....	1.147
	54889 A	1	Tube support plaque inférieure.....	125
	54890 A	1	Porte-cuvette inférieure	66
	54891	2	Cuvette à queue sur tube de direction.....	143
	S.N.	50	Bille de 5	120
	54892	2	Cuvette de direction	185
	54893	2	Cache roulement de direction.....	58
	54894	1	Tige de blocage de la direction.....	117
	54896	1	Entretoise de butée écrou de blocage.....	54
	8 P 10 pas 100	1	Écrou de blocage de la tige.....	16
	Z 8	1	Rondelle sous écrou de blocage.....	1
	54897 A	1	Écrou de réglage de la direction.....	233
	55040 A	1	Plaque supérieure (Ensemble)	930
	54899	1	Écrou de blocage réglage direction.....	100
	54900	1	Rondelle sous écrou de blocage.....	14
			SUSPENSION AVANT	
	54901	2	Tube fixe	400
	54902 A	2	Rondelle de butée bague inférieure.....	11
	54903	2	Bague inférieure	359
	54904 A	2	Douille de blocage bague inférieure.....	155
	54906	2	Joint feutre dans douille.....	6
	S.N.	2	Joint joinfranite type R n° 20.....	35
	54907	2	Tube coulissant (Ensemble)	566
	54908	2	Tube coulissant	286
	54910	2	Rondelle de butée bague supérieure.....	11
	54911	2	Bague supérieure	140
	54912	2	Attache inférieure ressort	146
	54913 A	2	Ressort de fourche télescopique	75
	54914	2	Attache supérieure ressort	154
	54916 A	2	Vis de blocage tube fixe sur plaque supérieure.....	60
	Z 12	2	Rondelle sous vis	5
	FB 90	2	Vis fraisée sur vis de blocage.....	4
	54917 B.	2	Bague de serrage tube fixe sur plaque supérieure.....	54
	54918 A	2	Bague de serrage tube fixe sur plaque inférieure.....	123
	HZ 8-65/19 U	4	Vis de blocage tube fixe sur plaque supérieure et infér.	13
	54919 B	4	Entretoise sur vis de blocage.....	18
	8 P 10 pas 100	4	Écrou sur vis de blocage.....	16
	M 8	4	Rondelle sous écrou	2
	54920	2	Bouchon inférieur tube coulissant	22
	54921	2	Patte inférieure de fourche	1.136
	54923	2	Clavette de blocage patte sur tube.....	6
	H 7 T	2	Écrou sur clavette	4
	Z 7	2	Rondelle sous écrou fixation clavette.....	2
	54924 A	2	Soufflet de fourche télescopique	154
	54925 A	2	Jonc supérieur fixation soufflet	40
	54926 A	2	Jonc inférieur fixation soufflet	40
	CL 3-16/12 U	4	Vis fixation soufflet	7
	H 3 T	4	Écrou sur vis	3
	Z 3	4	Rondelle sous écrou	2
			GUIDON	
	54933	1	Guidon de 22 (p. montage avec dynamo-volant).....	au cours
	54929	1	Guidon de 22 (p. montage avec volant magnétique).....	au cours
	54930	2	Collier de fixation du guidon.....	20
	54931 A	2	Entretoise sous collier fixation guidon.....	39
	99251	2	Vis de fixation du guidon.....	24
	HZ 10 T	2	Écrou sur vis	2
	WZ 10	2	Rondelle sous écrou	1

SUSPENSION ARRIÈRE

Page de la Planche	RÉFÉRENCE	Quant. par Machine	DÉSIGNATION	PRIX unitaire
			SUSPENSION ARRIÈRE	
		1	Suspension arrière sans correcteur Grégoire.....	5.365
	54025 B	2	Tube de suspension arrière	500
	54962	2	Ressort principal de suspension arrière.....	146
	54028 B	2	Cache-ressort supérieur de suspension.....	130
	54230	2	Joint sur cache-ressort supérieur.....	24
	54027 B	2	Cache-ressort inférieur de suspension.....	123
	54963	1	Coulisseau de suspension AR, côté droit.....	1.070
	54142 A	2	Bague de coulisseau	152
	54965	1	Coulisseau de suspension AR, côté gauche.....	1.130
	54142 A	2	Bague de coulisseau	152
	S.N.	2	Graisseur técalemit 6 pas 100.....	30
	54967	2	Anneau amortisseur de suspension.....	62
	54080 A	2	Cuvette sans anneau amortisseur.....	33
	51352 A	2	Bouchon de tube de suspension AR.....	170
	99227	3	Vis fixation tube de suspension AR (courte).....	25
	99230	1	Vis fixation tube de suspension AR (longue).....	30
	HZ 8 T	4	Écrou sur vis	3
	Z 8	4	Rondelle sous écrou	1
		1	Correcteur Grégoire (ensemble).....	2.504
	54968	2	Ensemble ressort correcteur arrière.....	1.000
	54969	2	Entretoise fixation avant ressort correcteur.....	65
	HZ 8-45/19 U	2	Vis fixation avant ressort correcteur.....	10
	HZ 8 T	2	Écrou sur vis fixation avant.....	3
	WZ 8	2	Rondelle sous écrou.....	1
	54970	2	Axe fixation arrière ressort correcteur.....	108
	99255	2	Vis de blocage axe fixation arrière ressort.....	4
	WZ 6	2	Rondelle sous tête de vis.....	1
	S.N.	4	Graisseur técalemit 6 pas 100.....	30



Page de la Planche	RÉFÉRENCE	Quant. par Machine	DÉSIGNATION	PRIX unitaire
	ROUE AVANT			
	S.N.	1	Roue avant complète montée sans pneumatique.....	6.907
	40446	1	Moyeu avant	au cours
	40447	2	Rondelle sous écrou blocage moyeu.....	4
	40448	1	Levier de commande de frein.....	55
	S.N.	1	Jante 484×40 allégée	1.363
	S.N.	18	Rayons de 17 côté tambour, longueur 205.....	3
	S.N.	18	Rayons de 17 côté moyeu, longueur 222.....	3
	S.N.	36	Écrou pour rayons de 17.....	12
	S.N.	1	Fond de jante	au cours
	S.N.	1	Pneu 25×3	—
	S.N.	1	Chambre à air pour pneu 25×3.....	—
	BUTÉE DE FREIN AVANT			
	54159	1	Butée de frein avant	24
	HZ 8 T	1	Écrou sur butée de frein.....	3
	S.N.	1	Rondelle blocfor de 8 sous écrou.....	1
	ROUE ARRIÈRE			
	S.N.	1	Roue arrière complète montée sans pneumatique.....	11.206
	40449	1	Moyeu arrière à broche	au cours
	40435 A	1	Levier de commande de frein.....	55
	S.N.	1	Jante 484×40 allégée	1.363
	S.N.	18	Rayon de 17 côté tambour, longueur 207.....	3
	S.N.	18	Rayon de 17 côté moyeu, longueur 226.....	3
	S.N.	36	Écrou pour rayon de 17.....	12
	S.N.	1	Fond de jante	au cours
	S.N.	1	Pneu de 25×3	—
	S.N.	1	Chambre à air pour pneu de 25×3.....	—
	54067	1	Excentrique de tension de chaîne, côté droit.....	28
	54068	1	Excentrique de tension de chaîne, côté gauche	28
	BUTÉE DE FREIN ARRIÈRE			
	54159	1	Butée de frein arrière.....	24
	HZ 8 T	1	Écrou sur butée de frein.....	3
	S.N.	1	Rondelle blocfor de 8 sous écrou.....	1
	CARTER DE CHAÎNE ET SA FIXATION			
	54971	1	Carter de chaîne (ensemble)	882
	99228	2	Vis fixation avant carter de chaîne.....	6
	6 P 10 pas 100	2	Écrou sur vis fixation carter de chaîne.....	10
	Z 6	4	Rondelle sous écrou et sans tête de vis.....	1
	M 8	2	Rondelle sur vis fixation AR carter.....	1
	GARDE - BOUE AVANT			
	54973	1	Garde-boue avant avec tringles et plaque police.....	2.776
	99249	6	Vis fixation tringles sur garde-boue.....	5
	H 6-20/20 U	5	Vis fixation tringles sur patte de fourche.....	3
	6 P 10 pas 100	11	Écrou fixation garde-boue avant.....	9
	Z 6	11	Rondelle sous écrou	1
	HZ 8-20/20 U	1	Vis fixation tringle sur patte de fourche côté gauche....	10
	HZ 8 T	1	Écrou sur vis	3
	Z 8	1	Rondelle sous écrou	1

RÉSERVOIR - SACOCHE et OUTILLAGE

Page de la Planche	RÉFÉRENCE	Quant. par Machine	DÉSIGNATION	PRIX unitaire
GARDE - BOUE ARRIÈRE				
	54974 A	1	Garde-boue arrière à charnière.....	2.485
	99223	2	Vis fixation bavolet de garde-boue AR.....	13
	89129	4	Rondelle renfort sur vis fixation bavolet.....	14
	6 P 10 pas 100	2	Ecrou sur vis fixation bavolet.....	9
	54066 A	1	Tringle fixation bavolet côté gauche.....	169
	54239 B	1	Tringle fixation bavolet côté droit.....	228
	79149	2	Ecrou à oreilles fixation bavolet sur tringles.....	22
	99226	2	Vis fixation garde-boue au cadre.....	9
	6 P 10 pas 100	2	Ecrou sur vis fixation garde-boue.....	9
	Z 6	2	Rondelle sous écrou	1
RÉSERVOIR ESSENCE				
	54975	1	Réservoir essence avec cache supérieur sans bouchon..	7.035
	54336	1	Bouchon de réservoir	au cours
	HZ 8-80/19 U	2	Vis fixation réservoir	48
	52065	8	Rondelle caoutchouc sur vis.....	12
	L 8	8	Rondelle sur caoutchouc sur vis.....	1
	8 P 10 pas 100	2	Ecrou sur vis fixation réservoir.....	14
	54727	1	Caoutchouc de tunnel de réservoir.....	88
	99243	2	Vis fixation cache supérieur	6
	S.N.	2	Ecrou borgne calotte rapportée 4 pas 0,75.....	6
	Z 4	2	Rondelle sous écrou	1
	53688	1	Knée-gripp côté gauche	90
	53689	1	Knée-gripp côté droit	90
	53690	1	Plaquette support knée-gripp côté gauche.....	43
	53691	1	Plaquette support-knée-gripp côté droit.....	43
	CM 6-16/16 U	2	Vis support knée-gripp	7
	55075	1	Caoutchouc de tunnel de réservoir.....	88
ROBINET ET TUYAUTERIE D'ESSENCE				
	53260	1	Robinet d'essence livré avec filtre.....	231
	54976	1	Tuyauterie d'essence souple	67
	HZ 10-12/12 U	1	Bouchon embase robinet	10
	30331	2	Joint de robinet et bouchon.....	4
SACOCHE ET SA FIXATION				
	54977	1	Corps de sacoche (Ensemble)	996
	54981	1	Couvercle de sacoche côté droit.....	317
	54725 A	1	Vis fixation couvercle de sacoche.....	66
	H 5-16/16 U	2	Vis fixation supérieure sacoche.....	5
	54726	2	Rondelle caoutchouc sur vis fixation supérieure.....	4
	5 P 10 pas 0,90	2	Ecrou sur vis fixation supérieure.....	8
	Z 5	2	Rondelle sous écrou	1
	H 6-55/22 U	1	Vis fixation inférieure sacoche.....	12
	54982	1	Entretoise fixation sacoche	18
	6 P 10 pas 100	1	Ecrou sur vis fixation inférieure.....	9
	Z 6	1	Rondelle sous écrou	1
	55006	1	Epingle fixation vis de sacoche.....	8
	Z 7	1	Rondelle sur vis fixation couvercle.....	1
OUTILLAGE				
	S.N.	1	Trousse toile	71
	S.N.	1	Pince universelle	171
	S.N.	1	Tournevis	82
	50084	1	Clé à bougie de 14.....	80
	A 1108 M 11	1	Mesure d'huile	62
	52140	3	Démonte-pneus	138
	S.N.	1	Nécessaire de réparations n° 3.....	50
	S.N.	1	Pompe à air diam. = 24, longueur 300.....	au cours
	54184	1	Clé pour 6 pans creux de 6.....	60
	S.N.	1	Notice d'entretien	

Page de la Planche	REFERENCE	Quant. par Machine	DÉSIGNATION	PRIX unitaire
			DIVERS	
	S.N.	1	Chaîne secondaire	au cours
	54.100	1	Plaque identité M.G.	61
	54.236	1	Plaque identité K.E.	61
	S.N.	2	Vis parker type Z n° 4, longueur 6,4.....	3
			TUYAU ET POT ÉCHAPPEMENT	
	55031	1	Tuyau échappement (Ensemble).....	1.965
	55034	1	Pot échappement	1.770
	H 6-30/22 U	1	Vis fixation pot échappement sur tuyau.....	6
	Z 6	1	Rondelle sous écrou	1
	6 P 10 pas 100	1	Ecrou sur vis	9
			CARBURATEUR ET SA COMMANDE	
	S.N.	1	Carburateur « AMAC », type 5/012.....	au cours
	54355	1	Embout de câble soudé côté guidon.....	—
	54984 A	1	Câble de commande des gaz avec embouts soudés.....	—
	54985 A	1	Gaine de commande des gaz pour câble 10/10°.....	—
	51466	1	Embout de gaine côté carburateur.....	—
	50678	1	Embout de câble soudé côté carburateur.....	—
			COMMANDE DU FREIN AVANT	
	54986 A	1	Commande de frein avant (Ensemble).....	80
	54987 A	1	Câble de frein avant avec embout soudé.....	au cours
	53267	1	Embout de câble soudé côté guidon.....	—
	54201	1	Embout de gaine côté poignée.....	—
	54988 A	1	Gaine de frein avant pour câble 15/10°.....	—
	51466	2	Embout de gaine de frein avant.....	—
	972 L 5 A	1	Barillet de réglage de frein avant.....	45
	HZ 8 T	1	Contre-écrou sur barillet de réglage.....	3
	54989	1	Support barillet réglage frein avant.....	30
	6 P 10 pas 100	1	Ecrou sur support barillet réglage.....	9
	Z 6	1	Rondelle sous écrou	1
	S.N.	1	Serre-câble pour câble 15/10°	5
	54990 A	1	Caoutchouc protection gaine frein avant.....	45
			COMMANDE DU FREIN ARRIÈRE	
	54081 A	1	Pédale de frein arrière.....	1.018
	30279 A	1	Pied de centrage sur œil de pédale de frein.....	12
	54046	1	Ressort de rappel de pédale de frein.....	42
	54991	1	Tige de commande du frein arrière.....	128
	54198 B	1	Chape avant sur tige de frein.....	246
	54199 A	1	Arc de chape avant	30
	1003 C	1	Chape arrière sur tige de frein.....	182
	1006 C	1	Axe de chape arrière	6
	Z 6	2	Rondelle sur axe de chape.....	1
	52036	1	Épingle de nourrice sur axe de chape AR.....	2
	V 1,5 x 15	1	Goupille fendue sur axe de chape AV.....	1
	H 6 T	2	Ecrou sur tige de frein.....	1
	54882	1	Butée caoutchouc sur pédale de frein.....	34
			COMMANDE DU DÉBRAYAGE	
	54992	1	Commande de débrayage (Ensemble).....	100
	54993	1	Câble de commande de débrayage avec embout soudé.....	au cours
	53267	1	Embout de câble soudé côté guidon.....	—
	54201	1	Embout de gaine côté poignée.....	—
	54994	1	Gaine de débrayage pour câble 15/10°.....	—
	51466	2	Embout de gaine	—
	S.N.	1	Serre-câble pour câble 15/10°	5

Page de la Planche	REFERENCE	Quant. par Machine	DÉSIGNATION	PRIX unitaire
			BATTERIE ET SUPPORT BATTERIE	
	54053 A	1	Batterie 6 volts-capacité 7 A.H.....	au cours
	54244	1	Plaque liège sous batterie.....	6
	54995	1	Plaque support de batterie (Ensemble).....	172
	54059	1	Ruban de serrage de la batterie (Ensemble).....	171
	54057	2	Entretoise sur vis fixation ruban batterie.....	25
	99219	2	Vis fixation AV ruban et plaque support.....	16
	H 6 T	2	Ecrou sur vis	2
	Z 6	2	Rondelle sous écrou	1
	54058	1	Axe fixation avant ruban batterie.....	25
	HZ 8 T	1	Ecrou serrage ruban fixation batterie.....	3
	79152	1	Contre-écrou serrage ruban fixation batterie.....	2
			AVERTISSEUR	
	54237 B	1	Avertisseur Babyvox 6 volts	au cours
	54998	1	Patte fixation avertisseur	70
	H 7-16/16 U	2	Vis fixation avertisseur	15
	H 7 T	2	Ecrou sur vis	3
	WZ 7	2	Rondelle sous écrou	1
			COMPTEUR ET SA COMMANDE	
	S.N.	1	Compteur ED diam. = 60.....	au cours
	55035	1	Commande flexible de compteur	—
			MONTAGE AVEC DYNAMO-VOLANT	
			Phare-Plaque arrière lumineuse	
	55081	1	Phare à fixation bilatéral diam. = 150.....	au cours
	55009	2	Plaque support de phare.....	165
	FB 90 6-20/17 U	4	Vis fixation plaque sur fourche.....	5
	H 6 T	4	Ecrou sur vis fixation plaque.....	2
	Z 6	4	Rondelle sous écrou	1
	55010	2	Rondelle de fixation phare sur plaque.....	4
	S.N.	1	Lampe veilleuse navette avant 6 volts-4 watts.....	au cours
	S.N.	1	Lampe phare et code 6 volts-25 watts.....	au cours
	54851 A	1	Plaque arrière lumineuse livrée avec boulons de fixation	890
	54212	1	Fiche banane	72
	S.N.	1	Lampe feu arrière navette 6 volts-4 watts.....	au cours
	S.N.	1	Contact à clef livré avec entretoise de montage.....	—
	S.N.	1	Lampe témoin avec écran de protection.....	—
	S.N.	1	Lampe navette de lampe témoin 6 volts-2,7 watts.....	—
			FAISCEAU DE FILS - APPAREILS DIVERS	
	55083	1	Faisceau de fils avec commutateur MOREL CM 45.....	au cours
	S.N.	1	Régulateur	au cours
	H 5-12/12 U	2	Vis fixation régulateur	5
	H 5 T	2	Ecrou sur vis fixation régulateur.....	2
	Z 5	2	Rondelle sous écrou	1
	S.N.	1	Bobine d'allumage	au cours
	55080	1	Plaque de protection de la bobine.....	60
	55084	2	Ruban de fixation de la bobine.....	25
	54483	1	Barillet lisse fixation bobine.....	17
	54484	1	Barillet fileté fixation bobine	20
	H 6-45/22 U	1	Vis de serrage des rubans.....	10
	55026	1	Cache protection faisceau de fils (Ensemble).....	224
	H 6-10/10 U	1	Vis fixation fil de masse phare au cadre.....	6
	H 6 T	1	Ecrou sur vis	2
	Z 6	1	Rondelle sous écrou	1

Page de la Planche	RÉFÉRENCE	Quant. par Machine	DÉSIGNATION	PRIX unitaire
			MONTAGE AVEC VOLANT MAGNÉTIQUE	
			Phare-Plaque arrière lumineuse.	
	54884	1	Phare à fixation bilatérale diam. = 150.....	au cours
	55009	2	Plaque support de phare	165
FB	6-20/17 U	4	Vis fixation plaque sur fourche.....	5
90	H 6 T	4	Ecrou sur vis fixation plaque.....	2
	Z 6	4	Rondelle sous écrou	1
	55010	2	Rondelle de fixation phare sur plaque.....	4
	S.N.	1	Lampe veilleuse navette avant 6 volts-2,7 watts.....	au cours
	S.N.	1	Lampe phare et code 12 volts-35 watts.....	au cours
	54511 B	1	Plaque arrière lumineuse double douille.....	890
	54212	2	Fiche banane	72
	S.N.	1	Lampe veilleuse lanterne arrière 6 volts-2,1 watts.....	au cours
	S.N.	1	Lampe navette arrière 12 volts-4 watts.....	au cours
			FAISCEAU DE FILS - REDRESSEUR	
	55023 A	1	Faisceau de fils avec commutateurs.....	au cours
	54313	1	Bouton avertisseur	au cours
	55026	1	Cache protection faisceau de fils (Ensemble).....	224
	54836	1	Redresseur	au cours
	H 6-25/21 U	2	Vis fixation redresseur sous renfort direction.....	6
	HZ 6-16/13 U	1	Vis fixation redresseur sur onglet.....	5
	54838	2	Rondelle fibre sur vis fixation AV redresseur.....	45
	Z 6	1	Rondelle sur vis fixation AR redresseur	1
	54847	1	Rondelle fibre sur vis fixation AR redresseur.....	6
	HZ 6 T	1	Ecrou sur vis fixation redresseur.....	2
	H 6 T	2	Ecrou sur vis fixation avant redresseur.....	2

Imp. G. BOUVARD
12, Rue Victor-Hugo
— MACON —

