




--- et voici les autres modèles *Hoffmann*




*Hoffmann*  
Modèle MHF 125



Modèle  
*Hoffmann* 175



Modèle  
*Hoffmann* 250



Modèle  
*Hoffmann* MP 250  
*Gouverneur*



125  
*Hoffmann* MOTOCYCLETTE HWL 125  
125

AGENCE *Hoffmann* AUTORISÉE:





**MODÈLE "hoffmann HWL 125"**

Présentation: émail vitrifié noir.

**CARACTERISTIQUES**

**Moteur:** ILO type MG 125 EF; cylindrée: 123 cc; compression: 1:6,5; puissance normale: 5 CV à 4500 t/m; puissance maximum: 5,5 CV à 5000 t/m; carburateur: Bing 1/16/8; avance à l'allumage: 4,5 à 5 mm.

**Boîte de vitesse:** 3 vitesses par sélecteur au pied; démultiplications vilebrequin / pignon d'entraînement: 6,92:1; 3,74:1; 2,44:1; démultiplication pignon d'entraînement / roue arrière: 3:1.

**Consommation:** de 2,6 à 2,8 l/100 km (consommation normale).

**Cadre:** fourche télescopique; roues avec pneus 2,50 x 19 (600 x 65); sur jante à base creuse 1,60 x 19 (2 1/4 x 19).

**Moyeux:** moyeux en acier de propre fabrication.

**Freins:** moyeux-freins centraux; commande à main pour l'avant et au pied pour l'arrière; diamètre du tambour 150 mm.

**Équipement électrique:** dynamo-rupteur NORIS type MLZ 6/35/45 batterie 7 Ah, phare avec compteur incorporé, voyant de contrôle d'allumage et de point mort; lanterne arrière et voyant d'éclairage pour plaque.

**Réservoir:** capacité env. 11 l avec coffre à outils incorporé.

**Guidon:** sport avec poignée tournante; contacteur code-phare et avertisseur.

**Vitesse:** 75 km/h.

**Empattement:** 1310 mm.

**Poids net:** 80 kg.

**Hauteur de la selle:** 680 mm.

**Poids total admis y compris conducteur et passager:** 237 kg.

**Accessoires:** compteur, plaque de police, avertisseur électrique, coffre à outils incorporé dans le réservoir avec outillage, le tout inclus dans le prix.

**hoffmann** modèle HWL 125

D'aspect élégant, de silhouette nette et dégagée, et cependant robuste, cette machine sert à tout usage.

Bonne tenue de route et grande économie sont les caractéristiques de la

**hoffmann** HWL 125.

