


NOMENCLATURE

DU MOTEUR

Motobloc



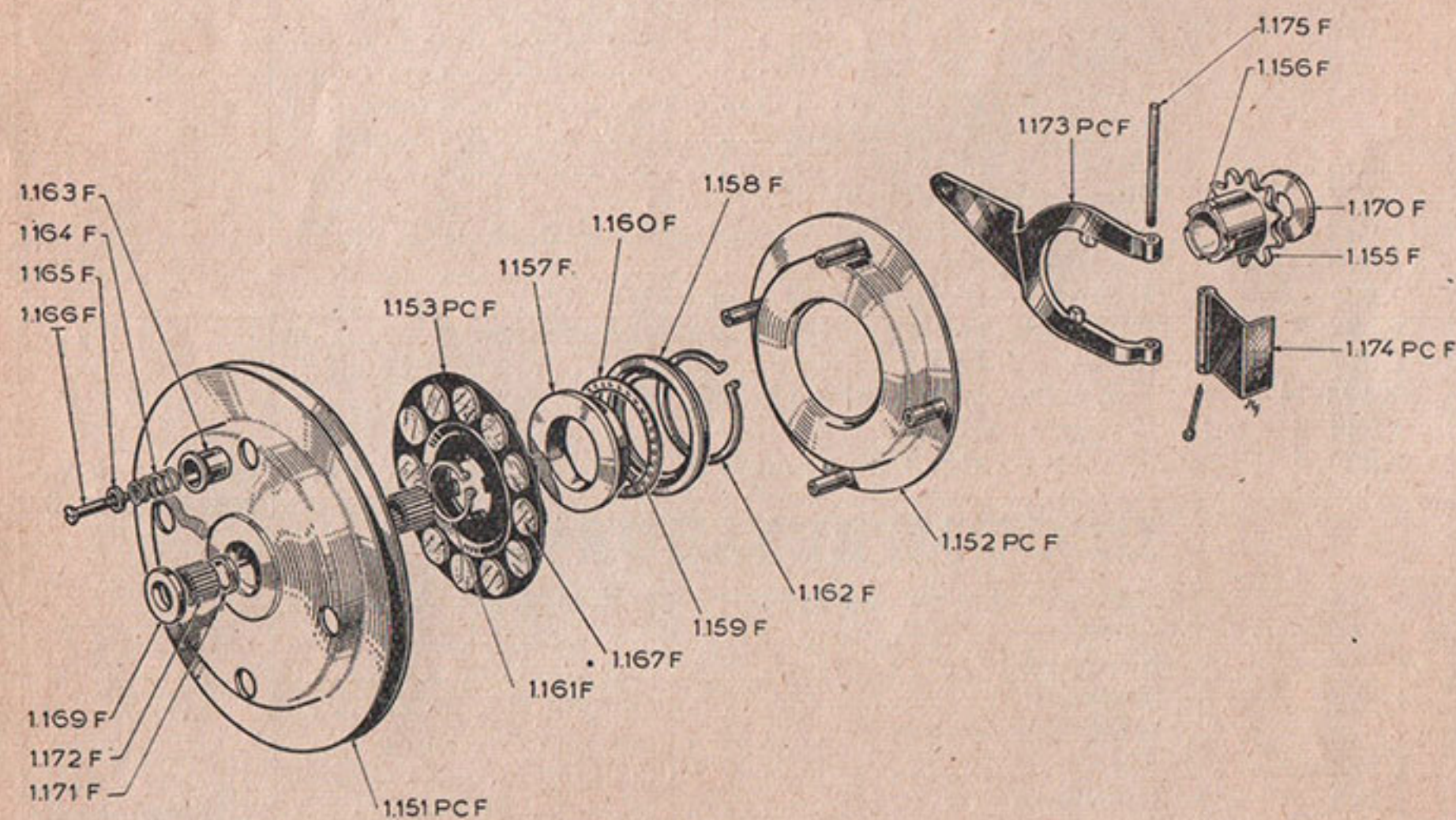
CONSTRUIT PAR LA SOCIÉTÉ DES
USINES MOTOBLOC A BORDEAUX

PIÈCES MOTEUR

REPERE	DESIGNATION	Observations
EMBIELLAGE		
1.002	Arbre moteur côté volant	
1.003	Arbre moteur côté commande	
1.004	Manneton (axe tête de bielle)	
1.005	Bielle (livrée avec repères : 1.006, 1.007, 1.010, 1.014, et 1.015)	
1.006	Aiguille de tête de bielle (2,5 × 7,8)	
1.007	Rondelle de tête de bielle	
1.008	Ecrou 10 × 100	
1.009 H	Piston alu Ø 38 (livré avec goupilles arrêts de segments) et axe apairé	
1.010	Axe de piston	
1.011 H	Segment Ø 38	
1.012 H	Goupille d'arrêt de segment	
1.013	Jonc d'arrêt d'axe de piston	
1.014	Aiguille de pied de bielle (2 × 7,8)	
1.015	Rondelle de pied de bielle	
1.016	Roulement à billes n° 6.302	
1.018	Galet de commande	
E.M.	Embiellage monté (ensemble 1.002 à 1.007, 1.010, 1.014 et 1.015)	
E.M.P.H.	Embiellage monté (ensemble 1.002 à 1.007 et 1.009 à 1.015)	
1.095	Rondelle Grower W 10	
CARTER MOTEUR		
1.019 PC F	Carter assemblé (ensemble 1.016, 1.020 à 1.025 et 1.041)	
1.020 F	Demi-carter côté commande	
1.021 F	Demi-carter côté volant	
1.022	Vis d'assemblage des ½ carters H 6 × 25	
1.023	Goujon Ø 6 de fixation de cylindre	
1.024	Ecrou Ø 6 —	
1.025	Rondelle Grower Ø 6	
1.031	Goujon Ø 6 d'échappement	
1.032	Ecrou Ø 6 —	
1.033	Rondelle Grower Ø 6	
1.034 F	Joint de cylindre	
1.035	Joint d'échappement	
1.036	Joint de culasse	
1.037	Joint d'aspiration	
1.039	Vis de fixation du volant magnétique H 5 × 38.	
1.040	Rondelle Grower Ø 5	
1.041	Rondelle d'étanchéité sandwick	
1.042 F	Rondelle feutre côté volant magnétique	
1.017	Joint « STEFA »	
1.048 H	Cylindre fonte alésage 38 mm	
1.049 F	Culasse alliage léger	
1.064 F	Vis de fixation de culasse H 6	Livrée avec rondelle Ø 6.
DÉCOMPRESSEUR		
1.130	Décompresseur complet (ensemble 1.131 à 1.135)	
1.131	Corps	
1.132	Soupape	
1.133	Ressort	
1.134	Goupille fendue	
1.135	Joint	
1.140	Bouchon	(Remplaçant le décompresseur).

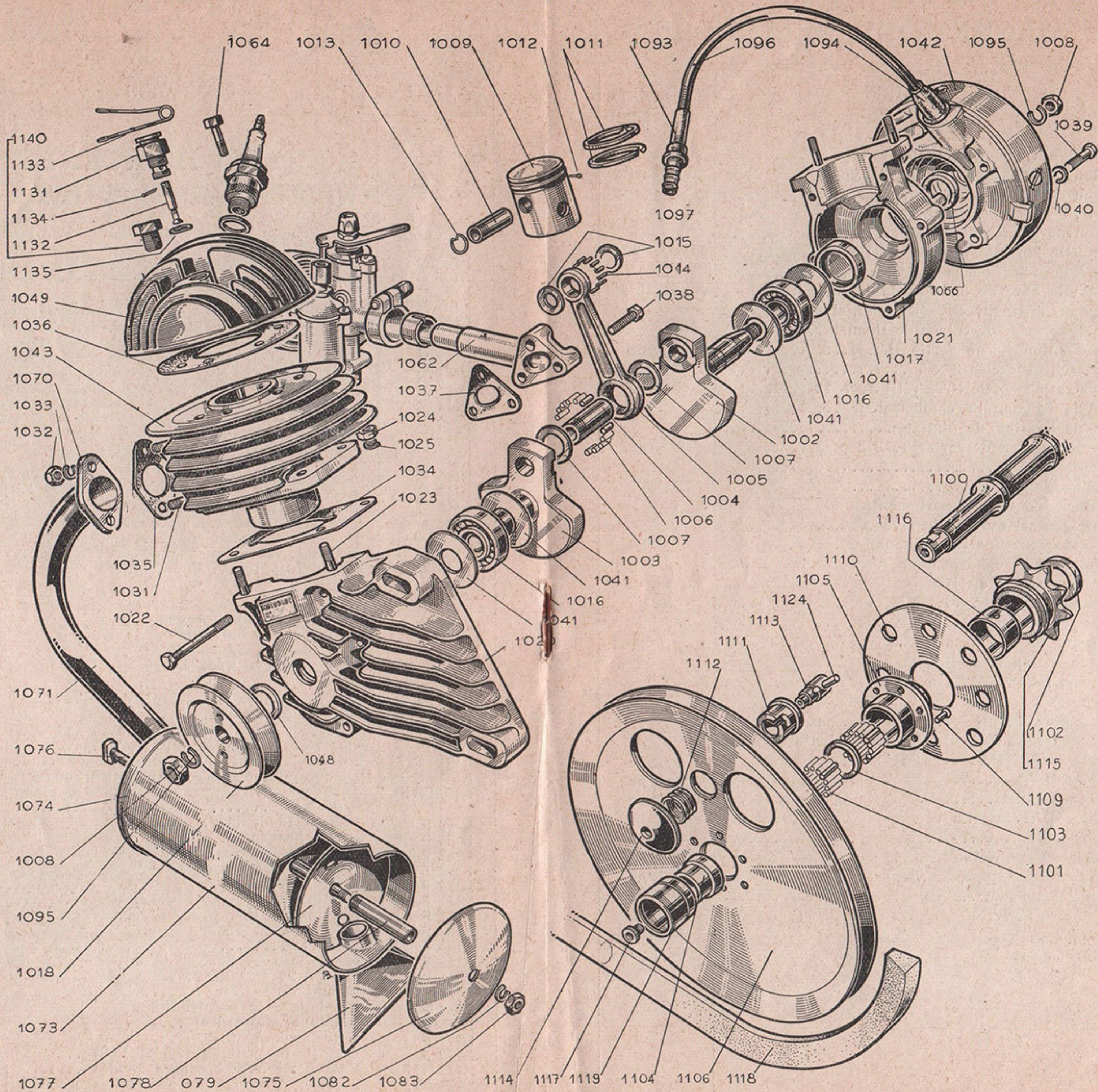
PIÈCES MOTEUR

REPÈRE	DESIGNATION	Observations
PIPE D'ASPIRATION		
1.038/2	Vis de fixation de la pipe H 6 × 25	
1.062 F	Pipe d'aspiration en alu	
POT D'ÉCHAPPEMENT		
1.069 PC F	Pot d'échappement complet avec tuyau chromé..	
1.085 PC F	Tuyau chromé avec bride et couvercle AV	
1.084	Tuyau central avec queue de carpe	
1.075	Couvercle AR	
1.076	Tige de serrage	
1.077/8	Ensemble chicane et entretoises	
1.082	Rondelle Grower Ø 6	
1.083	Erou de couvercle AR Ø 6	
BOUGIE		
1.090	Bougie FLOQUET 14 D 2	
1.093	Capuchon de bougie	
1.094	Capuchon de borne de volant	
1.098	Fil de bougie monté avec cosses	



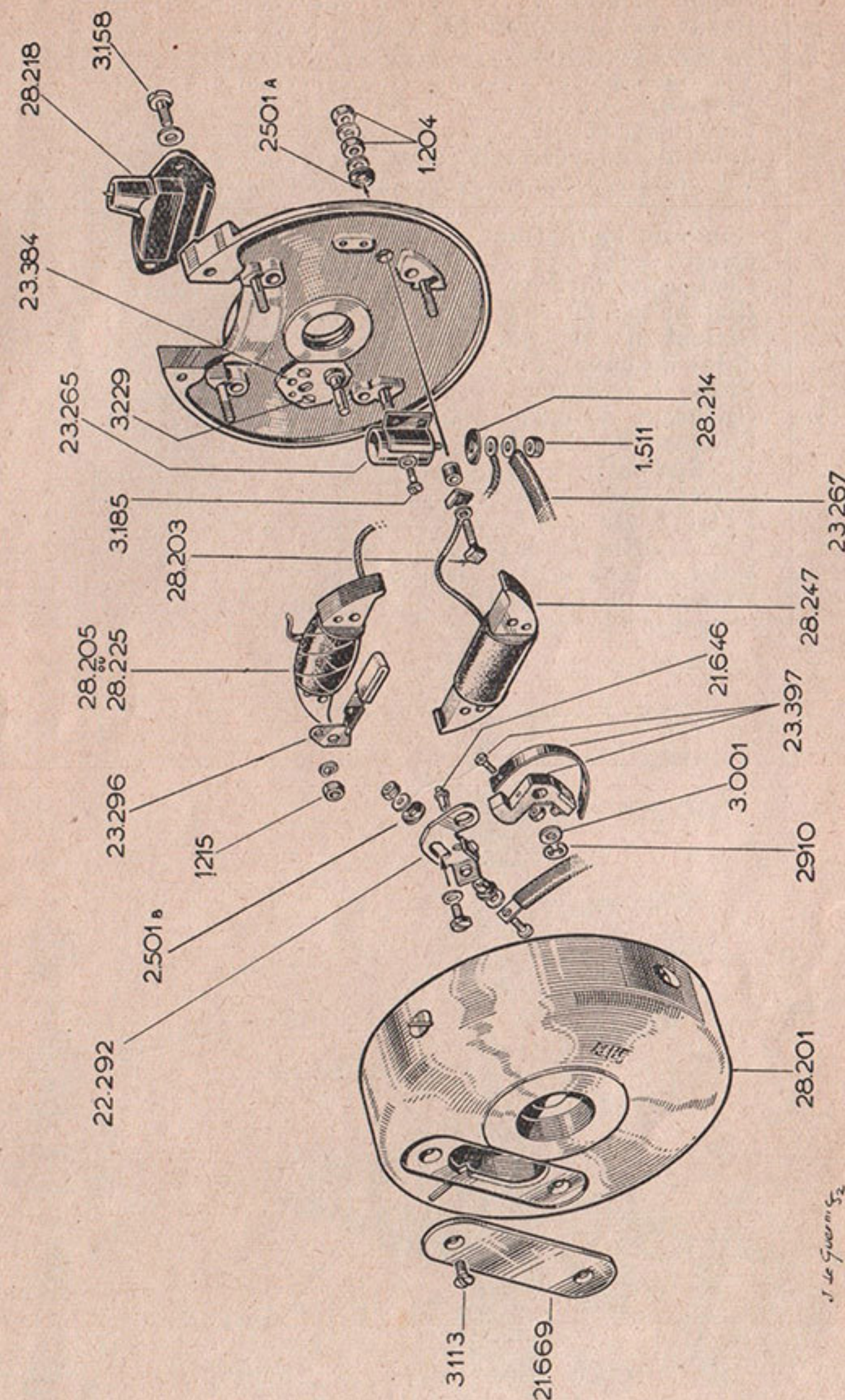
PIÈCES MOTEUR

REPÈRE	DESIGNATION	Observations
POULIE D'ENTRAI-NEMENT A CLIQUET		
1.067 PC C	Poulie montée (ensemble 1.101 à 1.124 sauf 1.117 et 1.118)	
1.100 C	Axe de pédalier	
1.101 C	Aiguille de pédalier (2,5 × 13,8)	
1.102 C	Rondelle côté pédalier	
1.103 C	Entretoise aiguilles	
1.104 C	Bague côté manivelle	
1.105 C	Moyeu	
1.106 C	Poulie	Voir 1.120 PC C.
1.109 C	Rivet acier 4 × 8	
1.110 C	Disque	Voir 1.123 PC C.
1.111 C	Guide	Voir 1.120 PC C.
1.112 C	Ressort	
1.113 C	Axe	
1.114 C	Bouton	
1.115 C	Pignon	Voir 1.123 PC C
1.116 C	Bague laiton	
1.117 C	Graisseur axe de pédalier	
1.118 C	Courroie trapézoïdale 13 × 8	
1.119 C	Cache	
1.120 PC C	Poulie avec guide soudé	1.106 C et 1.111 C
1.123 PC C	Pignon avec disque soudé	1.110 C et 1.115 C
1.124 C	Ergot 3 × 10	
EMBRAYAGE A FRICTION		
1.150 PC F	Poulie d'embrayage complète	
1.100 F	Axe de pédalier	
1.117 F	Graisseur axe de pédalier	
1.118 F	Courroie trapézoïdale 13 × 8	
1.151 PC F	Ensemble poulie avec moyeu soudé	
1.152 PC F	Disque poussoir avec colonnettes soudées	
1.153 PC F	Disque support avec 12 bouchons liège dressés	
1.155 F	Pignon 12 dents	
1.156 F	Bague bronze	
1.157 F	Bague intérieure de butée	
1.158 F	Bague extérieure de butée	
1.159 F	Bille Ø 3	
1.161 F	Circlips 36 E	
1.162 F	Circlips 48 E	
1.163 F	Douille	
1.164 F	Ressort	
1.165 F	Rondelle	
1.166 F	Vis FB 90 4 × 12	
1.167 F	Bouchon de liège	
1.169 F	Rondelle côté manivelle	
1.170 F	Rondelle côté cadre	
1.171 F	Entretoise aiguilles	
1.172 F	Aiguille de pédalier (2,5 × 13,8)	
1.173 PC F	Fourchette avec bossages soudés	
1.174 PC F	Support de fourchette avec bossage soudé	
1.175 F	Axe de fourchette avec goupille	



VOLANT MAGNÉTIQUE SAFI " S 15 "

REPERE	DESIGNATION	Observations
12.043/1	Volant magnétique complet 2° type	sans carter
12.043/2	Volant magnétique complet 3° type	avec carter
1.204	Ecrou de borne B.T.	
1.215	Ecrou de fixation de bobine	
1.511	Ecrou de condensateur	
2.501	Rondelle fibre de fixation de linguet	épais. 10/10 ^e
2.502	Rondelle fibre borne B.T.	
2.514	Rondelle fibre de fixation de linguet	épais. 15/10 ^e
2.910	Anneau TRUARC « E » Ø nominal 4,5	
3.001	Rondelle acier de calage de linguet	
3.102	Vis fixation borne sortie H.T.	3 ^e type
3.113	Vis cache nickelée 3 × 5	2 ^e type
3.158	Vis fixation sortie H.T. TMB 4 × 12	2 ^e type
3.185	Vis de fixation de condensateur	
3.229	Vis de fixation de platine	
3.244	Vis de fixation de carter TMB 3 × 3	3 ^e type
21.646	Excentrique	
21.669	Cache-volant	2 ^e type
21.672	Grain de contact du porte-contact	
22.292	Porte-contact avec grain rivé	
23.265	Condensateur (patte en haut)	2 ^e type
23.267	Connexion de condensateur	
23.270	Vis de contact du linguet	
23.271	Rondelle feutre	
23.296	Graisneur de came	
23.354	Rupteur monté	
23.384	Platine (support de linguet nu)	
23.397	Linguet monté	
28.203	Borne B.T.	
28.206	Ressort de linguet	
28.214	Rondelle fibre de protection de condensateur	
28.218	Borne sortie H.T.	2 ^e type
28.225	Bobine H.T.	2 ^e type
28.234	Stator complet	2 ^e type
28.247	Bobine B.T. 4 watts	
28.503	Rotor	2 ^e type
28.511	Carter de protection	3 ^e type
28.513	Condensateur (patte en bas)	3 ^e type
28.526	Borne sortie H.T.	3 ^e type
28.540	Bobine H. T.	3 ^e type
28.543	Stator complet	3 ^e type
28.544	Rotor	3 ^e type



J. de Guernin 52

CARBURATEUR GURTNER " C 10 D "

REPERE	DESIGNATION	Observations
12.042	Carburateur « C 10 D » complet	
1.428	Rondelle éventail	
1.458	Vis de couvercle	
3.143	Ecrou raccord	
3.145	Bague bicône	
3.469	Bague de réduction 19 × 16	
3.712	Ressort de volet	
3.732	Vis tendeur	
3.739	Flotteur	
3.754	Contre-écrou	
3.764	Joint de couvercle de cuve	
3.765	Vis collier	
3.797	Diffuseur	Ancien 3.792
3.876	Rondelle isotherme	
5.003	Cuve	
5.005	Couvercle de cuve	
5.012 B	Gicleur n° 20 Ø 5,5	
5.012 D	Gicleur n° 21 Ø 5,5	
5.013	Joint de cuve	
5.017	Filtre à essence	
5.018	Calibreur de 0,65	
5.020 B	Chapeau de chambre	
5.022	Vis fixe cuve	
5.031	Calotte intérieure	
5.034	Filtre à air	
5.036	Vis de filtre à air	
5.042 B	Volet de gaz n° 12	
5.154	Mamelon de raccord	
5.162 B	Chambre de mélange	

